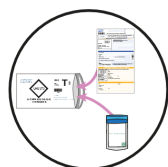
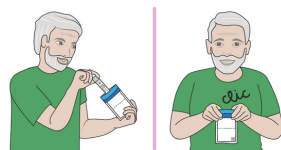
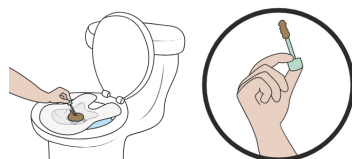




LES ÉTAPES DU DÉPISTAGE ORGANISÉ DU CANCER COLORECTAL



1

JE REÇOIS LA LETTRE D'INVITATION AU DÉPISTAGE

DU CENTRE RÉGIONAL DE COORDINATION DES DÉPISTAGES DES CANCERS (CRCDC)

pour aller voir un médecin et faire le dépistage.

2

J'AI RENDEZ-VOUS AVEC UN MÉDECIN GÉNÉRALISTE

Il me donne l'enveloppe bleue et le test de dépistage à faire chez moi.

3

JE FAIS LE TEST DE DÉPISTAGE CHEZ MOI

en suivant les étapes indiquées sur le mode d'emploi.

POUR MIEUX COMPRENDRE, JE PEUX :

- ▶ REGARDER UNE VIDÉO RÉALISÉE PAR L'INSTITUT NATIONAL DU CANCER
- ▶ REGARDER UN TUTO RÉALISÉ PAR SANTEBD

4

J'ENVOIE GRATUITEMENT MON TEST DE DÉPISTAGE AU LABORATOIRE PAR LA POSTE

Je dois poster l'enveloppe rapidement dans la journée ou le lendemain.
J'évite le week-end ou les jours fériés.

5

LE LABORATOIRE M'ENVOIE LES RÉSULTATS AINSI QU'AU MÉDECIN GÉNÉRALISTE

JE DÉCOUVRE LA BOÎTE À OUTILS SUR LES DÉPISTAGES ORGANISÉS [ICI](https://ancreai.org/boite-a-outils-des-depistages-organises-des-cancers/)

<https://ancreai.org/boite-a-outils-des-depistages-organises-des-cancers/>

